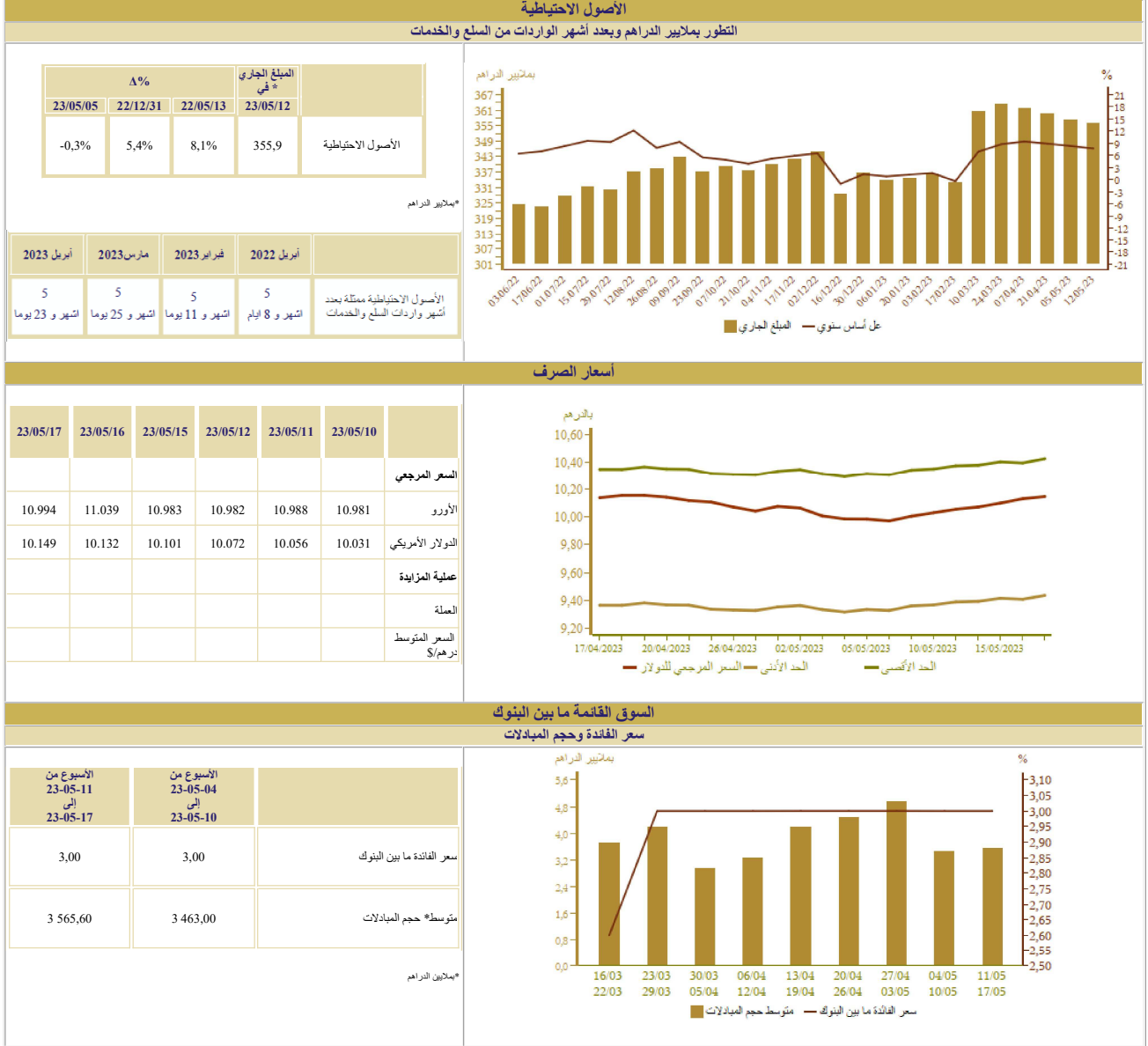


المؤشرات الأسبوعية

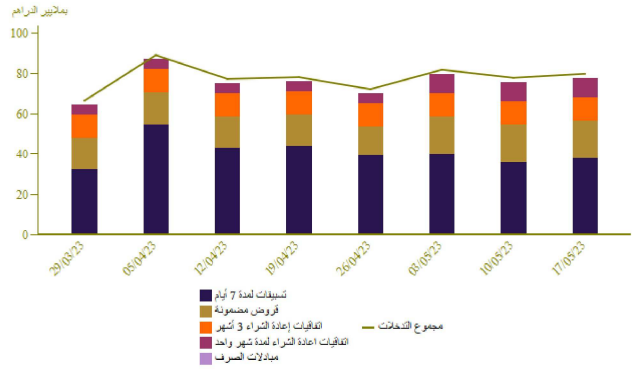
الأسبوع الممتد من 11 إلى 17 ماي 2023



السوق النقدية
تدخلات بنك المغرب

الأسبوع من 23-05-11 إلى 23-05-17	الأسبوع من 23-05-04 إلى 23-05-10	المبلغ بملايين الدراهم
79 965	77 955	- عمليات إعادة التمويل من بنك المغرب
79 965	77 955	بمبادرة من بنك المغرب
38 170	36 160	تسيقات لمدة 7 أيام
9 778	9 778	التقنيات إعادة الشراء لمدة شهر واحد
		مبدلات الصرف
11 414	11 414	التقنيات إعادة الشراء 3 أشهر
1 914	1 914	البرنامج الممنهج لدعم وتمويل المقاولات
18 689	18 689	قروض مضمونة
		بمبادرة من البنوك
		تسيقات لمدة 24 ساعة
		تسيقات الإيداع لمدة 24 ساعة
		- عمليات هيكلية

نتائج التسيقات لمدة 7 أيام بناء على طلب العروض 23/05/17 بملايين الدراهم	
42 050	المبلغ المكتتب



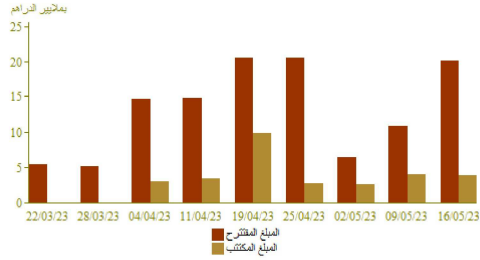
سوق الأذونات بالمزايدة
المبلغ الجاري لأذونات الخزينة

الأذونات بالمزايدة ليوم 23-05-16		التسيقات*	الأجل
سعر الفائدة	الامتيازات*	23-05-18 من إلى 23-05-24	
			35 يوم
			45 يوم
150	3,00		13 أسبوعا
			26 أسبوعا
600	3,41	4 958	52 أسبوعا
3 150	3,85		سنتين
			5 سنوات
			10 سنوات
			15 سنة
			20 سنة
			30 سنة
3 900		4 958	المجموع

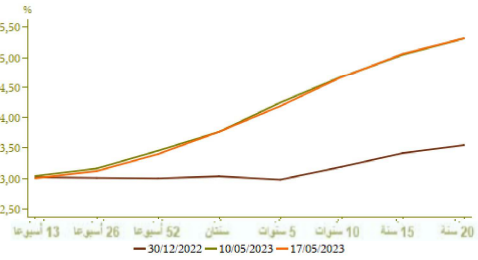


ملايين الدراهم

نتائج عمليات المزايدة

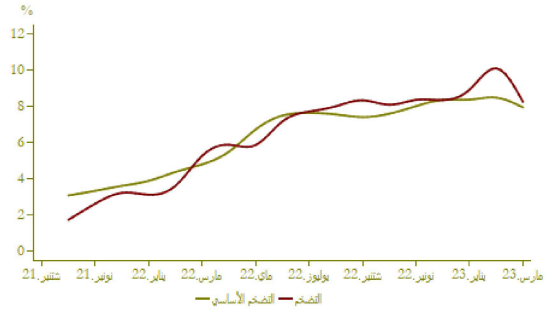


منحنى أسعار الفائدة في السوق الثانوية



التضخم

تطور التضخم على أساس سنوي (%)

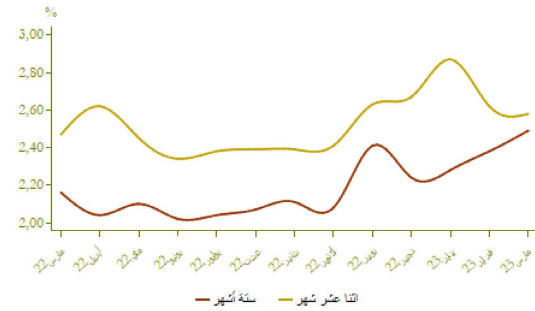


A (%)			
مارس 2023	فبراير 2023	مارس 2023	
مارس 2022	فبراير 2022	فبراير 2023	
8,2	10,1	0,1	*مؤشر أسعار الاستهلاك
7,9	8,5	0,1	**مؤشر التضخم الأساسي

المصدر: (*) المفوضية السامية للتخطيط
(**) بنك المغرب

أسعار الفائدة

أسعار الفائدة الدائنة (%)



النصف الأول من 2023	النصف الثاني من 2022	
1,51	1,24	الحسابات على الฝาก - سعر الفائدة الأدنى

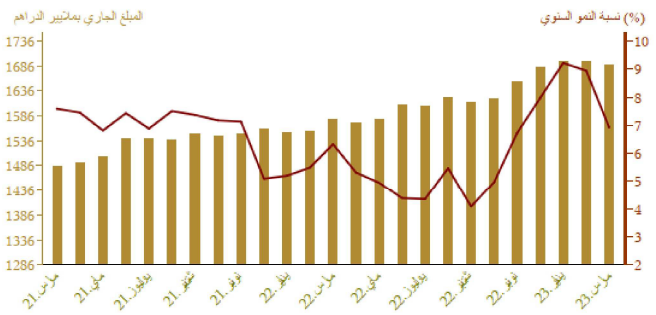
مارس 2023	فبراير 2023	يناير 2023	أسعار الفائدة الدائنة (%)
2,49	2,38	2,28	ودائع ستة أشهر
2,58	2,62	2,87	ودائع اثنا عشر شهرا

فصل 1-2023	فصل 4-2022	فصل 3-2022	أسعار الفائدة المدنية (%)
5,03	4,50	4,24	المجموع
5,63	5,72	5,33	قروض للأفراد
4,36	4,32	4,19	قروض الإسكان
6,95	6,40	6,39	قروض الاستهلاك
4,98	4,30	4,04	قروض الشركات
			حسب الهدف الاقتصادي
4,98	4,19	3,93	تمويلات الخزينة
4,81	4,38	4,14	قروض التجهيز
5,37	5,61	5,41	قروض العقار
			حسب حجم الشركة
5,48	5,04	4,94	الشركات الصغيرة جدا والصغيرة والمتوسطة
4,79	4,19	3,87	الشركات الكبرى

المصدر: البيانات الواردة في البحث الفصلي التي يتجزء بنك المغرب لدى النظام البنكي

مجمعات النقد والتوظيفات السائلة

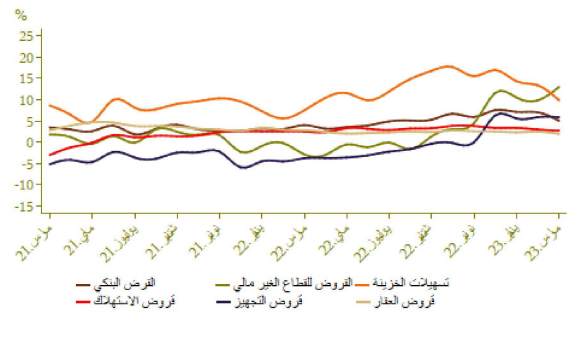
تطور المجموع م3



A (%)		المبلغ الجاري* في نهاية 2023	
مارس 2023	مارس 2023	مارس 2023	
مارس 2022	فبراير 2023		
11,9	1,3	362,9	العملة الائتمانية
10,6	2,0	851,0	العملة الكتابية
11,0	1,8	1 213,9	1م
2,5	0,1	179,5	التوظيفات تحت الطلب م2-م1
9,8	1,6	1 393,4	2م
-4,7	-8,3	296,6	أصول نقدية أخرى م3-م2
6,9	-0,3	1 689,9	3م الكتلة النقدية
-15,9	-0,8	737,5	مجمع التوظيفات السائلة
8,6	8,7	361,2	الأصول الاحتياطية
17,8	9,0	26,6	صافي الأصول الأجنبية لمؤسسات الإيداع الأخرى
9,1	-6,6	327,8	الديون الصافية على الإدارة المركزية
4,8	0,4	1 244,5	القروض المقدمة للاقتصاد

*بملاير الدرام

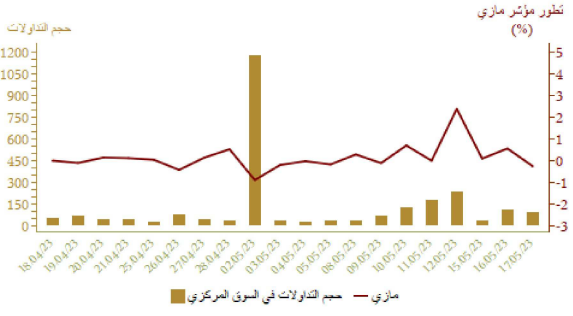
توزيع القرض البنكي حسب الغرض الاقتصادي				تطور القرض البنكي حسب الغرض الاقتصادي على أساس سنوي	
Δ (%)	نمبلغ الجاري* في نهاية				
	مارس 2023	مارس 2022		مارس 2023	مارس 2022
9,9	-0,7	249,3	تسهيلات الخزينة		
2,0	0,0	300,2	قرروض العقار		
2,7	0,3	57,7	قرروض الاستهلاك		
5,9	1,8	182,9	قرروض التجهيز		
3,7	3,9	157,5	ديون مختلطة على الزبناء		
5,0	0,9	90,6	ديون معلقة الأداء		
5,0	0,8	1 038,2	القرض البنكي		
5,7	0,2	894,6	القرروض للقطاع الغير مالي		



*بملايين الدراهم

مؤشرات بورصة القيم

تطور مؤشر مازي وحجم التداولات					
Δ %			الأسبوع		
23/05/17 22/12/30	23/05/17 23/04/17	23/05/17 23/05/10	من 23/05/11 إلى 23/05/17	من 23/05/04 إلى 23/05/10	
0,54	2,87	2,82	10 777,63	10 482,49	مؤشر مازي نهاية الفترة
			133,57	59,82	الحجم* المتوسط لتداولات الأسبوع
-0,51	2,32	2,63	558 268,86	543 970,81	الرسملة* نهاية الفترة



*بملايين الدراهم

المصدر: بورصة الباز البيضاء

المالية العمومية

وضعية الخزينة				تمويل الخزينة	
Δ(%)	يناير-أبريل 2023	يناير-أبريل 2022	المبالغ بملايين الدراهم		
2,0	108 662	106 480	*المداخيل العادية		
3,9	102 629	98 795	منها الموارد الجبائية		
4,2	141 646	135 896	التفقات الإجمالية		
5,1	129 763	123 453	التفقات الإجمالية دون احتساب المقاصة		
-4,5	11 883	12 443	المقاصة		
3,3	99 781	96 579	التفقات العادية دون احتساب المقاصة		
1,3	50 774	50 120	الأجور		
2,4	26 738	26 102	الملح والخدمات الأخرى		
12,4	11 120	9 896	فوائد الدين		
6,6	11 149	10 461	التحويلات للجماعات الترابية		
.	-3 002	-2 542	الرصيد العادي		
11,6	29 982	26 874	نققات الاستثمار		
	19 664	18 023	رصيد الحسابات الخاصة للخزينة		
	-13 320	-11 393	فائض أو عجز الميزانية		
	-2 199	-1 497	**الرصيد الأولي		
	-8 901	-7 708	تغير العمليات قيد الأداء		
	-22 221	-19 100	عجز أو فائض التمويل		
	28 316	-184	التمويل الخارجي		
	-6 095	19 285	التمويل الداخلي		

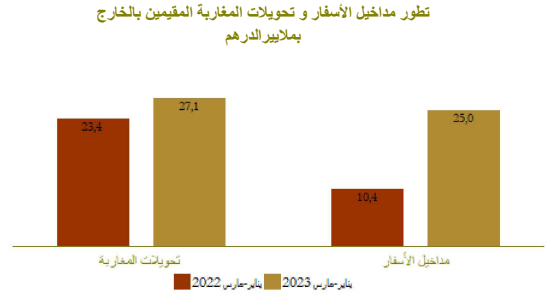
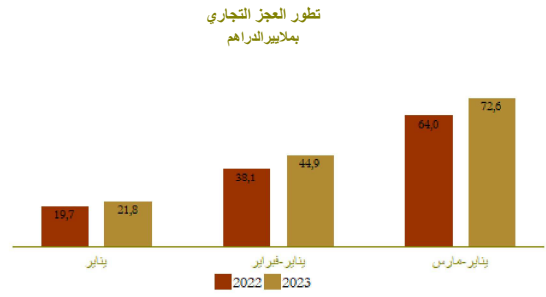


*مع احتساب الضريبة على القيمة المضافة للجماعات الترابية ودون احتساب موارد الفوسمة
**بملايين الدرهم
المصدر: وزارة الاقتصاد والمالية

الحسابات الخارجية

Δ (%)	المبالغ بملايين الدراهم		
	يناير-مارس 2023	يناير-مارس 2022	
8,0	109 547,0	101 392,0	الصادرات الإجمالية
-25,3	18 324,0	24 526,0	صادرات الفوسفات ومشتقاته
44,8	33 917,0	23 420,0	صادرات قطاع السيارات
10,1	182 171,0	165 399,0	الواردات الإجمالية
22,0	38 872,0	31 867,0	مواد التجهيز
15,7	32 704,0	28 260,0	واردات المواد الطاقية
15,1	39 373,0	34 214,0	السلع الاستهلاكية
13,5	72 624,0	64 007,0	العجز التجاري الإجمالي
	60,1	61,3	نسبة (%) تغطية الصادرات للواردات
141,0	24 963,0	10 357,0	مداخل الأسفار
16,0	27 109,0	23 371,0	تحويلات المغاربة المقيمين بالخارج
10,4	4 546,0	4 119,0	تدفقات الاستثمارات الأجنبية المباشرة الصافية

المصدر: مكتب الصرف



الحسابات الوطنية

تطور الناتج الداخلي الإجمالي على أساس سنوي

Δ (%)	بملايين الدراهم		
	ف-4-2022	ف-4-2021	
0,5	301,0	299,5	الناتج الداخلي الإجمالي بالأسعار المتسلسلة
-15,1	24,9	29,3	القيمة المضافة للقطاع الفلاحي
2,3	245,6	240,0	القيمة المضافة للقطاع غير الفلاحي
5,8	356,0	336,4	الناتج الداخلي الإجمالي بالأسعار الجارية

المصدر: المديرية العامة للتخطيط

